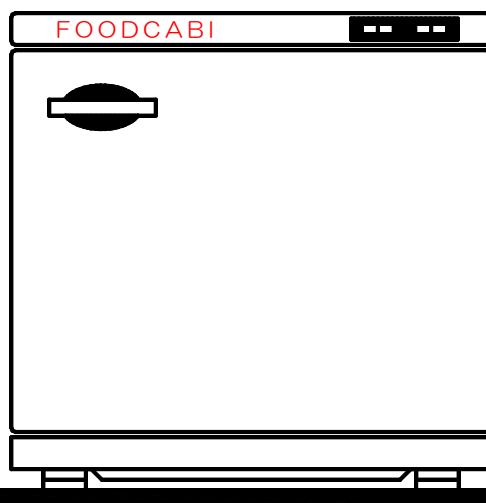


タイジ遠赤外線温蔵庫

EFC-38

このたびは
タイジ遠赤外線温蔵庫を
お買い上げいただきまして、
誠にありがとうございました。
この製品を安全に正しくご使用
いただくため、お使いになる前に
この取扱説明書をお読みいただき、
十分にご理解のうえ、ご使用ください。



- この説明書の主な内容は、製品の機能、各部の名称、ご使用方法、安全上の注意事項、製品の仕様、アフターサービスなどからなっています。
- 説明書に記載されている注意事項をお守りいただけないときは、人身事故につながる恐れがあります。また記載されていない方法で使用しないでください。くれぐれもご注意ください。



もくじ

- | | |
|--------------------|--------------------|
| ■ 安全上のご注意……………2 | ■ ご使用方法……………7 |
| ■ 使用目的……………5 | ■ ご使用後……………7 |
| ■ 動作のしくみ……………5 | ■ アフターサービス……………7～8 |
| ■ 各部の名称・機能……………5 | ■ 回路図……………8 |
| ■ ご使用前の点検と準備……………6 | ■ 安全装置……………9 |
| | ■ 製品仕様……………9 |




タイジ株式会社

安全上のご注意

- この「安全上のご注意」をよくお読みいただき、製品を正しくお使いください。
- ここに示した注意事項は、製品を安全に正しくお使いいただき、あなたや他の人々への危害や損害を未然に防止するためのものです。また、注意事項は、危害や損害の程度を明示するために、誤った取り扱いをすると生じることが想定される内容を、「警告」「注意」の二つに区分しています。いずれも安全に関する重要な内容ですので、必ず守ってください。
- お読みになったあとは、いつも手元においてご使用ください。




 警告	人が死亡または重傷を負う可能性が想定される内容。
 注意	人が傷害を負う可能性及び物的損害のみが想定される内容。









お守りいただく内容の種類を次の絵表示で区分し、説明しています。

絵表示の例	
	△記号は、警告・注意を促す内容があることを告げるものです。図の中に具体的な注意内容（左図の場合は感電注意）が描かれています。
	○記号は、禁止の行為であることを告げるものです。図の中や近傍に具体的な禁止内容（左図の場合は分解禁止）が描かれています。
	●記号は、行為を強制したり指示したりする内容を告げるものです。図の中に具体的な指示内容（左図の場合は必ずアース線を接地する）が描かれています。

警告




次の(1)～(11)の項目は、その内容を無視して誤った取り扱いをした場合、使用者が死亡または重傷を負う可能性が想定される場合を表示しています。

 分解禁止	(1) 修理技術者以外の人には絶対に分解したり、修理・改造を行わないでください。発火したり、感電することがあります。
 アースを接続する	(2) アース工事を必ず行ってください。 ・コンセントにアース端子がない場合は、電気店あるいは販売店に相談して取り付けてください。 アースが不完全な場合は、感電の原因になります。 ・ガス管、水道管に接続しないでください。
 水かけ禁止	(3) 水につけたり、水をかけたりしないでください。 ショート・感電の恐れがあります。

 点検 掃除	(4) 差込みプラグの刃および刃の取付面に、ほこりが付着していないかを定期的に確認し、ガタのないように刃の根元までコンセントに差し込んでください。 ほこりが付着したり、接続が不完全な場合は感電や火災の原因になります。
 禁止	(5) 電源コードを傷つけないでください。 ・加工したり、引っ張ったり、束ねたり、重い物を乗せたり、挟み込んだりしますと、電源コードが破損し、感電、火災の原因になります。 ・電源コードは、熱源に触れさせないでください。
 屋外 禁止	(6) 屋外で使用しないでください。 雨水のかかる場所で使用されますと、漏電・感電の原因になります。
 放置 禁止	(7) 廃棄は専門の業者か、公的機関、又はお買い求めの販売店に依頼してください（有料になる場合もあります）。
 禁止	(8) 開けた扉に、物を乗せたり強い力を加えないでください。 扉の脱落や、製品の転倒でけがや故障の原因になります。
 湿気 禁止	(9) 湿気の多い所や、水のかかりやすい場所に置かないでください。 絶縁が悪くなり、漏電・感電の原因になります。
 たこ足 配線禁止	(10) 電源は専用コンセントを使用してください。 二股や分岐コンセントからの使用は、絶対におやめください。 火災の原因になります。
 禁止	(11) 差込みプラグの刃を故意に曲げ、抜けないようにして使用しないでください。接触不良により火災の原因になります。

注意

次の(1)～(14)の項目は、その内容を無視して誤った取り扱いをした場合、使用者が傷害を負う危険が想定される、または物的損害のみの発生が想定される場合を表示しています。

 プラグを 持って 抜く	(1) 差込みプラグを抜くときは、コードを持たずに必ず先端の差込みプラグを持って引き抜いてください。プラグの刃先が変形し、感電やショートで発火の原因になります。
 濡れ手 禁止	(2) 濡れた手で差込みプラグや電源スイッチなどの電気部品に、触れたり操作しないでください。 感電の原因になります。
 注意	(3) 製品を落としたり、強い衝撃を加えないでください。 故障、火災の原因になります。

 注意	(4) 製品の梱包用ポリ袋は、すぐに廃棄してください。梱包用ポリ袋は、小さなお子様より大きい場合があります。窒息事故防止のため、お子様の手の届く所にそのまま放置しないでください
 禁止	(5) 製品の上に、重い物や水を入れたものを置かないでください。製品を傷つけたり、ケガ、ショート、感電、サビ、故障の原因になります。
 注意	(6) 食品を入れる容器は、耐熱温度 120℃以上の物を使用してください。変形したり溶けたりする場合があります。
 注意	(7) 食品は蓋付容器に入れるか、ラップをするなどして密封してください。臭いが移ったり乾燥するなど食品の味、風味を損なう場合があります。
 注意	(8) 食品温蔵中は、電源スイッチを「OFF」にしないでください。庫内温度が下がり食品をいためる原因になります。
 注意	(9) 食品の温蔵時間は2～8時間としてください。それ以上の温蔵は食品の味、風味を損なう場合があります。
 禁止	(10) 庫内壁面温度が 100℃以上になることがあります。食品の庫内への収納は、庫内天井や壁に接するほど多量に入れしないでください。容器が溶ける場合があります。
 禁止	(11) 同じ食品を1日以上庫内に放置しないでください。乾燥、変色、異臭の原因になります。
 高温 注意	(12) 通電中は庫内の壁や棚皿、ドアバックが熱くなっています。食品の出し入れに注意してください。ヤケドの恐れがあります。
 注意	(13) ドレーン受けの水は、溢れないうちに捨ててください。水平に静かにドレーン受けを抜き取り、溜まった水を捨ててください。
 水分 除去	(14) 庫内に水分をためないでください。庫内に水分がたまりますと、水漏れや誤作動の原因となります。
 水分 除去	(15) 1日以上ご使用にならない場合は、食品を取り出し庫内の水分を拭き取ってください。水分をそのまま放置しますと、異臭の原因になります。
 プラグ を抜く	また安全のため、電源スイッチを「OFF」にし、差込みプラグをコンセントから抜いてください。

・油脂分の付着した手などで、樹脂(プラスチック)部分に触れたり、油脂分を多量に使用する場所に本機を設置する場合は、毎日必ず、湯で薄めた中性洗剤を含ませた布等で樹脂(プラスチック)部分を拭き、やわらかい布で乾拭きしてください。樹脂(プラスチック)は油に対して、あまり強くありません。

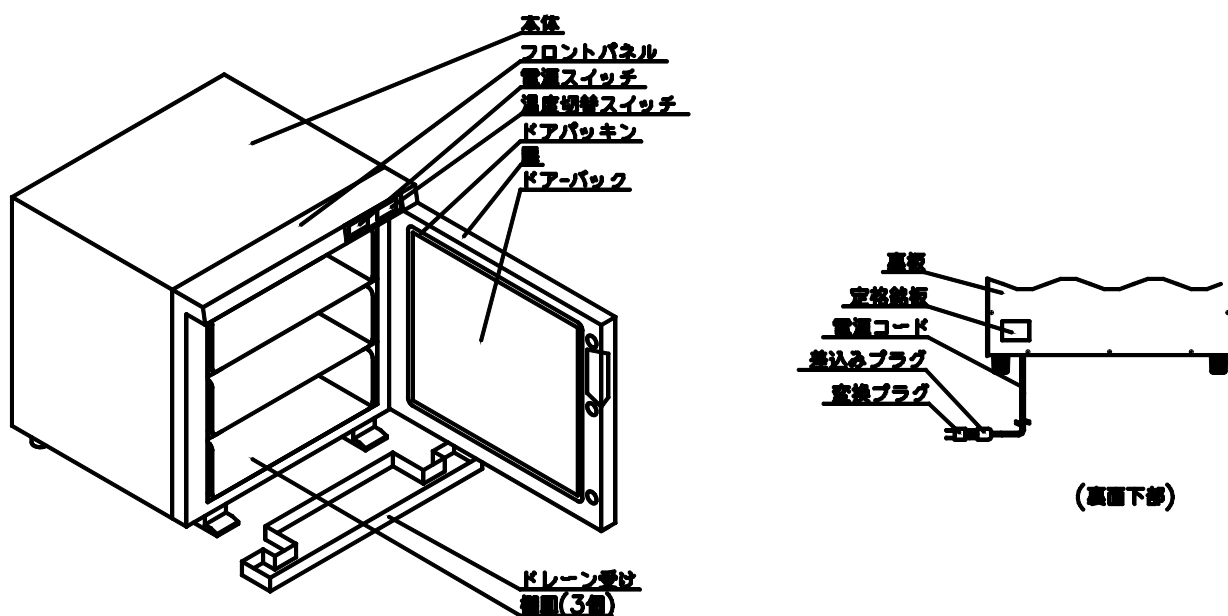
使用目的

この製品は屋内専用の電気温蔵庫で、調理済みの温かい食品を保温する目的で作られています。それ以外の用途に使用される場合は当社にご相談ください。

動作のしくみ

この製品は庫内を温めるためのヒーターを備えています。また、温度調節器によりヒーターの出力を制御し、庫内の温度を約65℃と約75℃に保つようになっています。(但し室温 20℃時の庫内中央の空気温度です。)

各部の名称・機能



温度切替スイッチ	この温度切替スイッチにより2種類(L, H)の庫内温度を設定できます。食品の種類やお好みに合わせて切替えてご使用ください。 (必要以上の加熱は、食品の持つ風味を損なったり、表面の乾燥を促進したりする場合がありますので、ご注意ください。)	
	L	庫内温度を約65℃に保つように設定されます。
	H	庫内温度を約75℃に保つように設定されます。

※実際の庫内温度は、周囲温度や内容物により異なります。

ご使用前の点検と準備

1. 梱包箱から製品を取り出し、保証書、取扱説明書、付属品をご確認ください。
2. 製品を包んでいるポリ袋を取り外し、設置してください。
 - ・ 水平で安定した所。
 - ・ 風通しのよい所。
 - ・ 熱の影響をうけない場所に設置し、直射日光を受ける所やガスコンロ、レンジ等の熱源の近くはさけてください。(50cm以上離してください。)
 - ・ 湿気の多い所や、水のかかり易い場所には置かないでください。

3. アース工事

感電防止のため、必ずアースを正しく取り付けてください。

詳しくは、お買い求めの販売店にご相談ください。

コンセント部が3Pタイプの場合

差し込みプラグを根元までしっかり差し込んでください。アースも同時に接続されます。

コンセント部にアース端子がある場合

付属の変換プラグのアース線(緑)を確実にコンセント部のアース端子に取り付けてください。

アース線の付け外しは、必ず差し込みプラグをコンセントから抜いて行ってください。

コンセント部にアース端子がない場合

D種接地工事が必要ですので販売店にご相談ください。

(接地工事は電気工事士の資格が必要です。)

次のような場所にはアース線を取り付けしないでください(法令等で禁止されています)。

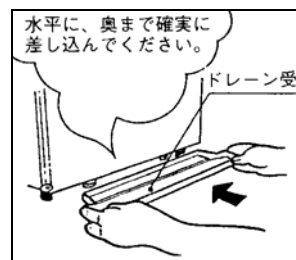
- ・ ガス管……………爆発や引火の可能性があります。
- ・ 電話線や避雷針…落雷の時危険です。
- ・ 水道管……………途中から塩ビ管になっていることが多いので避けてください。

4. ドレイン受け(露受)の取り付け

ドレイン受けは、両端を持って水平に差し込んでください。

このとき奥まで確実に差し込んでください。

ドレイン受けに溜まった水は、ドレイン受けを水平に静かに抜き取り、捨ててください。捨てた後は元に戻しておいてください。



ご使用方法

1. 製品の電源スイッチが「OFF」になっていることを確認してください。
2. 差し込みプラグをコンセントに差し込んでください。
3. 電源スイッチを「ON」にしてください。
 - ・電源スイッチのランプが点灯して通電を示します。
 - ・温度切替スイッチ（L、H）で温度を設定してください。
 - ・庫内温度が安定（10～30分後）してから、食品を入れてください。
4. 庫内に棚皿を置き、食品を入れて密閉した容器を入れてください。
（金属製容器の場合、遠赤本来の効果が薄れることがあります。）
5. 扉をしっかりとすきまなく閉めてください。

⚠ 高温注意

通電中は、内箱とドアパッキンが熱くなっています。食品の出し入れは手を触れないように注意してください。

ご使用後

1. 庫内に食品が入っていないことを確かめてから、電源スイッチを「OFF」にしてください。
2. コンセントから差し込みプラグを抜いてください。
3. 内箱が冷えたことを確認してから、棚皿を取り出してください。
4. ドレーン受けに溜まった水を捨て、使用した棚皿とともに水で汚れを洗い流してください。
5. 本体と内箱は、乾いた柔らかい布か水を含ませて固く絞った柔らかい布で拭いてください。汚れのひどい場合は、台所用中性洗剤などを含ませて固く絞った柔らかい布で拭いてください。
 - ・シンナー、ベンジン等の溶剤は使用しないでください。
6. 扉を少し開けた状態にしておいてください。（庫内に臭いが充満するのを防げます。）

アフターサービス

- ・アフターサービスはお買い求めの販売店、最寄りの取扱店またはタイジ㈱にお申し付けください。
- ・この製品には保証書が付いています。無償保証期間はご購入から1年間です。但し、「使用目的」(P.5)以外の用途に使われたときの故障は、保証期間内でも原則として有料修理となります。
- ・保証書の記載内容をご確認の上、大切に保存してください。
- ・この製品の補修用性能部品の保有期間は生産打ち切り後5年間です。
(注)補修用性能部品とはその機能を維持するために必要な部品です。

■ 弊社へ直接ご連絡の際は下記へ

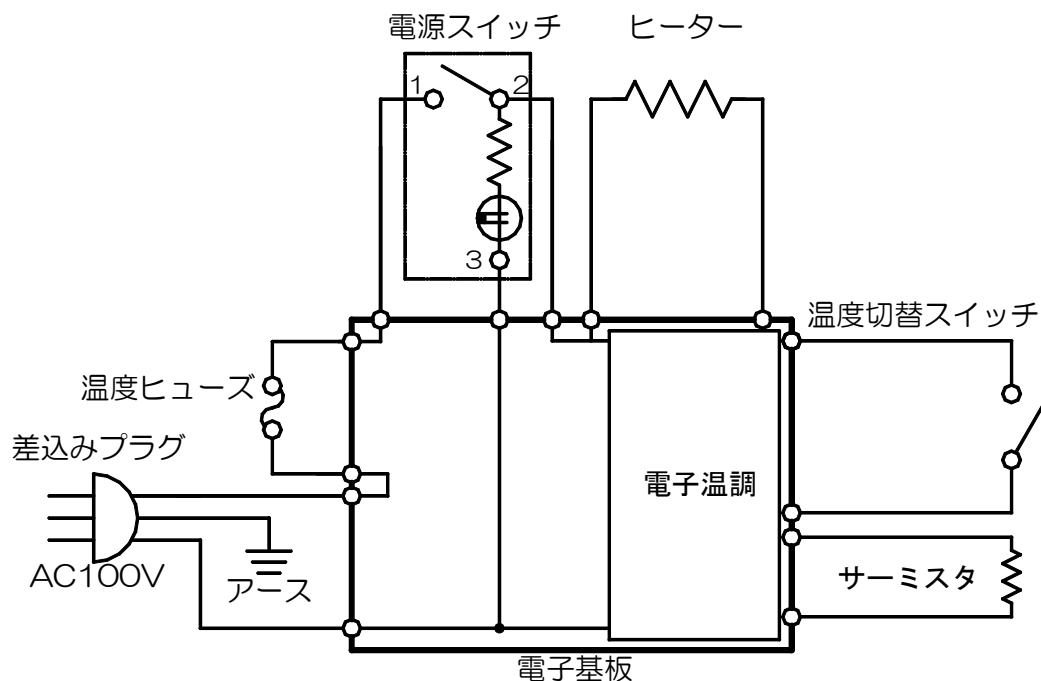
東日本営業所 川崎市川崎区大川町8-2 〒210-0858 TEL 044-329-5880
西日本営業所 大阪市東淀川区下新庄5-26-21 〒533-0021 TEL 06-6990-6853

お客様の個人情報のお取り扱いについて

当社及び当社関係会社(以下「当社」)は、お客様よりお知らせ頂いたお客様の氏名・住所などの個人情報(以下「個人情報」)を、下記の通りお取り扱いいたします。

1. 当社はおお客様の個人情報を、当社製品のご相談への対応や修理およびその確認、新製品開発などに利用させていただき、これらの目的のためにご相談内容の記録を残すことがあります。なお、修理やその確認義務を当社の協力会社に委託する場合、法令に基づく業務の履行または権限の行使のために必要な場合、その他正当な理由がある場合を除き、当社以外の第三者に個人情報を開示・提供いたしません。
2. 当社は、お客様の個人情報を適切な管理と利用、保護いたします。
お客様からのご本人の個人情報に関する問い合わせ、変更、削除については、ご相談いただきました窓口までご連絡いただければ、合理的な範囲内で速やかに対応いたします。

回路図



安全装置

この製品には何らかの原因で温度が上昇しすぎた時に、通電を遮断する温度ヒューズが付いています。温度ヒューズが動作した場合、電源スイッチを「ON」にしても加熱しませんので、何もなさらずに差込みプラグを抜いて、お買い求めの販売店、最寄りの取扱店またはタイジ㈱にアフターサービスをお申し付けください。

製品仕様

型番	EFC-38
定格電源	単相 100V 50/60Hz
消費電力	570W
温度調節	電子制御式
庫内温度	L:約65℃、H:約75℃ (室温 20℃)
安全装置	温度ヒューズ(109℃)
外形寸法	幅 450×奥行 410×高さ 450 mm
庫内寸法	幅 360×奥行 316.5×高さ 345 mm
内容積	38 ㍓
重量	12 kg
付属品	棚皿 3、変換プラグ 1、ドレーン受け 1

※仕様及び外観の一部を改良のため予告なく変更する場合がございますのでご了承ください
タイジ株式会社ホームページもご覧下さい。 <http://www.taiji.co.jp/>