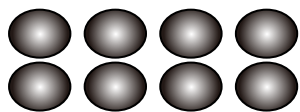



タイジ 50ストーンスタンダードセット

○内容をご確認ください。


※破損・欠品などがございましたら、お買い求めの販売店またはタイジ㈱に申しつけてください。
※石は天然のもので色や形に多少のばらつきがございます。ご了承ください。



大 : 8個
large



中 : 16個
medium



小 : 16個
small



足指用 : 8個
toe



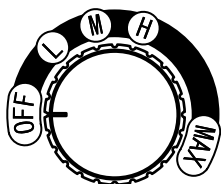
トリガー : 2個
trigger

○使用上のご注意

- ・石に大きなキズやヒビなどがある場合は、ご使用を取りやめてください。
- ・加熱は、必ず湯せんにて行ってください。その際、加熱温度にご注意ください。
- ・初めてご使用になる際は、洗浄して石の表面に塗ってあるオイルなどを落としてください。

○WHS-12でご使用の場合

温度調節ダイヤルを下表を目安にご希望の目盛に合わせてください。



温度調節ダイヤル目盛

温度調節ダイヤルの設定温度目安(室温25℃のときのバットの湯温)

仕様	目盛	L	M	H	MAX
蓋なし		35~50℃	60~70℃		

※目盛“M”以上の設定は高温となり危険です。目盛“L”付近に設定し、正確な温度はWHS-12付属の温度計でご確認ください。

※WHS-12のご使用方法は、製品に付属の取扱説明書をご覧ください。

ストーンセラピーをする際の注意 ※注意内容は一例ですので、専門の指導・講習などをご参考にしてください。

1、はじめに

クライアントに熱でセラピーするということを伝えてください。

2、カウンセリングでの注意

通常のマッサージ同様のカウンセリングの他、極端な温度を使うセラピーであるため特に下記の点について聞いてください。

- ・皮膚に感染・発疹・損傷がある部位がないか？
そういった症状が見られた場合はその部位を避けるようにしてください。
- ・带状疱疹や神経痛ではないか？
炎症部をさけるか、クールストーンなどをお使いください。
- ・がん患者・心臓病患者ではないか？
マッサージをすることで、静脈を拡張し血液循環をよくするためがんが広がる可能性がありますので患者にはマッサージを行わないでください。
- ・高齢者・子供の場合
熱に敏感なため、通常の温度より石の温度を下げてください。
クールストーンをお使いになる場合も石の冷やしすぎに気をつけてください。
- ・高血圧/低血圧ではないか？
症状を悪化する場合がありますので穏やかな温度で行ってください。
- ・妊娠していないか？
妊娠しているお客様の場合も通常より穏やかな温度での施術をしてください。
また、マッサージ・石の重みなど圧迫に気をつけてください。

3、施術中

- ・クライアントにとって不快な温度であれば、石の温度をさげるようにしてください。
- ・皮膚と骨が近い部位、低温やけどになりやすい部位は長時間石を置かないようにしてください

タイジ株式会社

URL <http://www.taiji.co.jp/>

(1305E)

■弊社へ直接ご連絡の際は下記へ

東日本営業所
西日本営業所

川崎市川崎区大川町8-2
大阪市東淀川区下新庄5-26-21

〒210-0858 TEL 044-329-5880
〒533-0021 TEL 06-6990-6853